



Ministerstwo  
Spraw Wewnętrznych

# Program pl.ID

- czyli jak zakończył się pewien etap funkcjonowania  
administracji samorządowej i rządowej

## Historia rejestrów ewidencji ludności

- **System MAGISTER** - powstał w latach 1973/74 i zbierał dane o osoby z wyższym wykształceniem takie jak dane osobowe, przebieg kariery naukowej i wiele, wiele innych. Zasilany przez 60 tys. zakładów pracy i uczelni wyższych, posiadał 633 tys. rekordów.
- **System JANTAR** – powstały w 1979 (uregulowany prawnie dopiero w 2001 r.). Działał na oprogramowaniu ASSEMBLER na sprzęcie Siemens 4004 (PAO 1MB, 3 linie dysków 55MB x8), później na Siemens 7755 (PAO 2MB, 4 linie dysków 150MB x8) oraz – w przypadku Terenowych Banków Danych – zestawach R-32 z ELWRO Wrocław
- **Projekt PESEL 2** – trwająca w latach 2005-2008 modernizacja PESEL
- **Projekt pl.ID – polska ID karta** – realizowana od 2008 r. próba przebudowy m.in. rejestru PESEL zakończona tzw. info-aferą

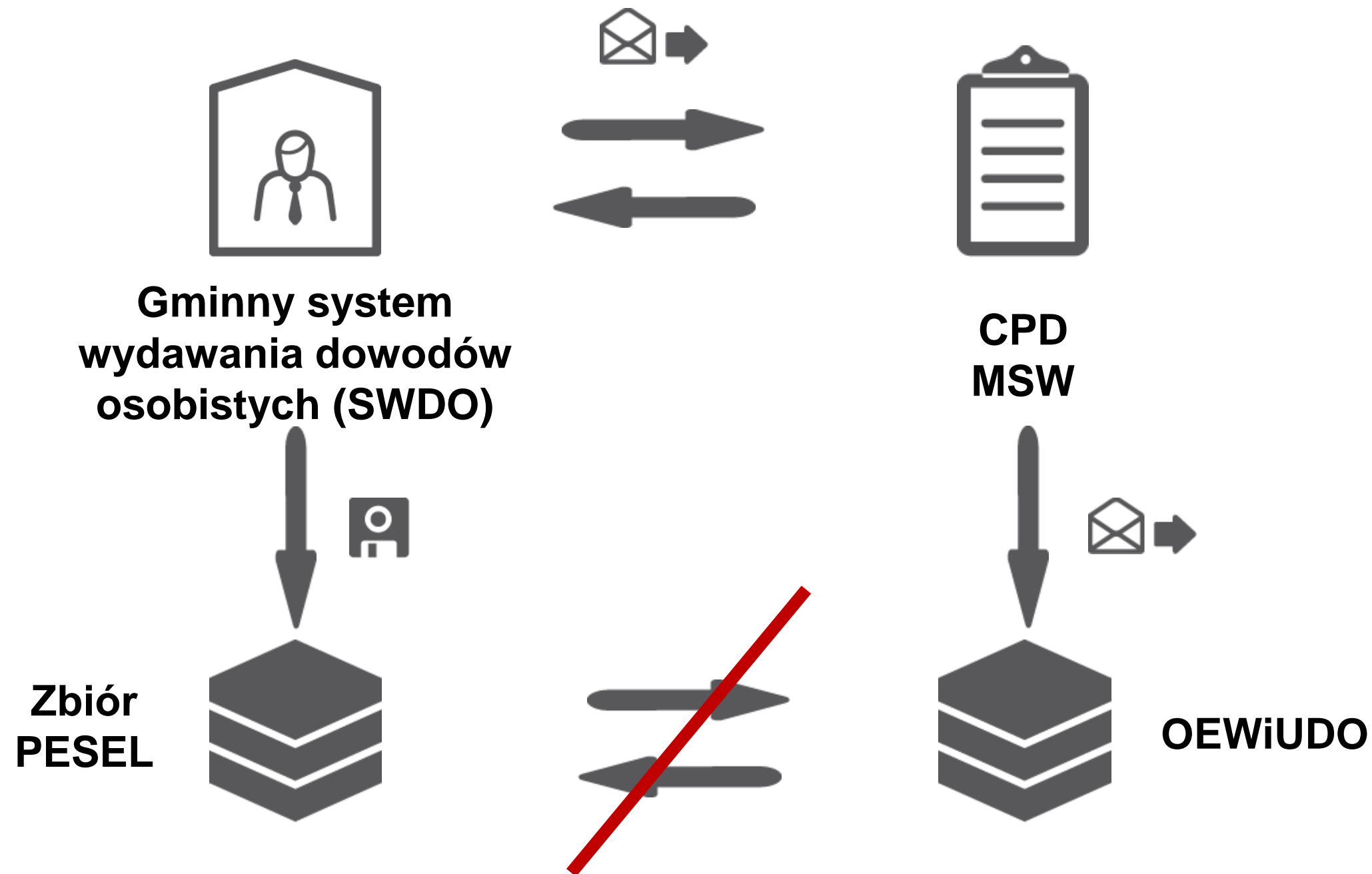
## Zbiór PESEL prowadzony od 1985 r.

Przepływ danych zasilających rejestr PESEL (brak zintegrowanej infrastruktury między gminami a rejestrem)



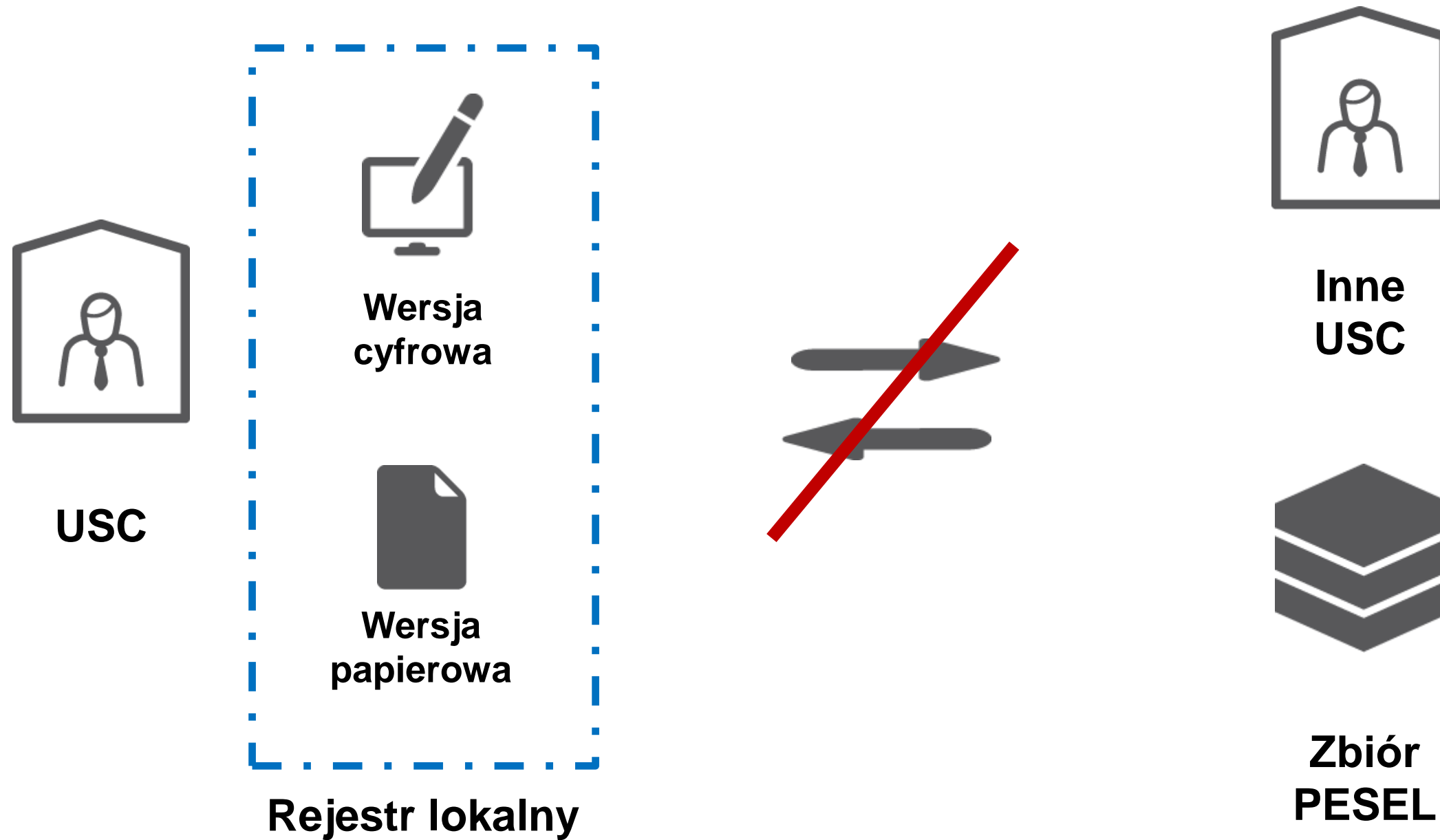
# Dowody osobiste

Przepływ danych dotyczących dowodów osobistych (brak zintegrowanej infrastruktury między gminami a rejestrem)



# Urzędy Stanu Cywilnego

Zasady przechowywania danych w USC (brak jakiegokolwiek struktury IT)



# System Rejestrów Państwowych od 1 marca 2015

Dane aktualizowane  
w czasie rzeczywistym



Gmina



Ew. ludności

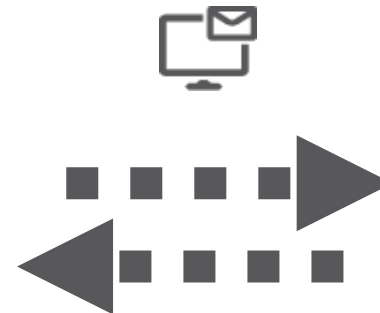


Dowód os.

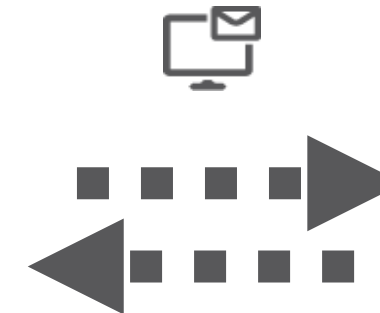


USC

Możliwość korygowania  
rozbieżności



Pełna wymiana danych między  
gminami



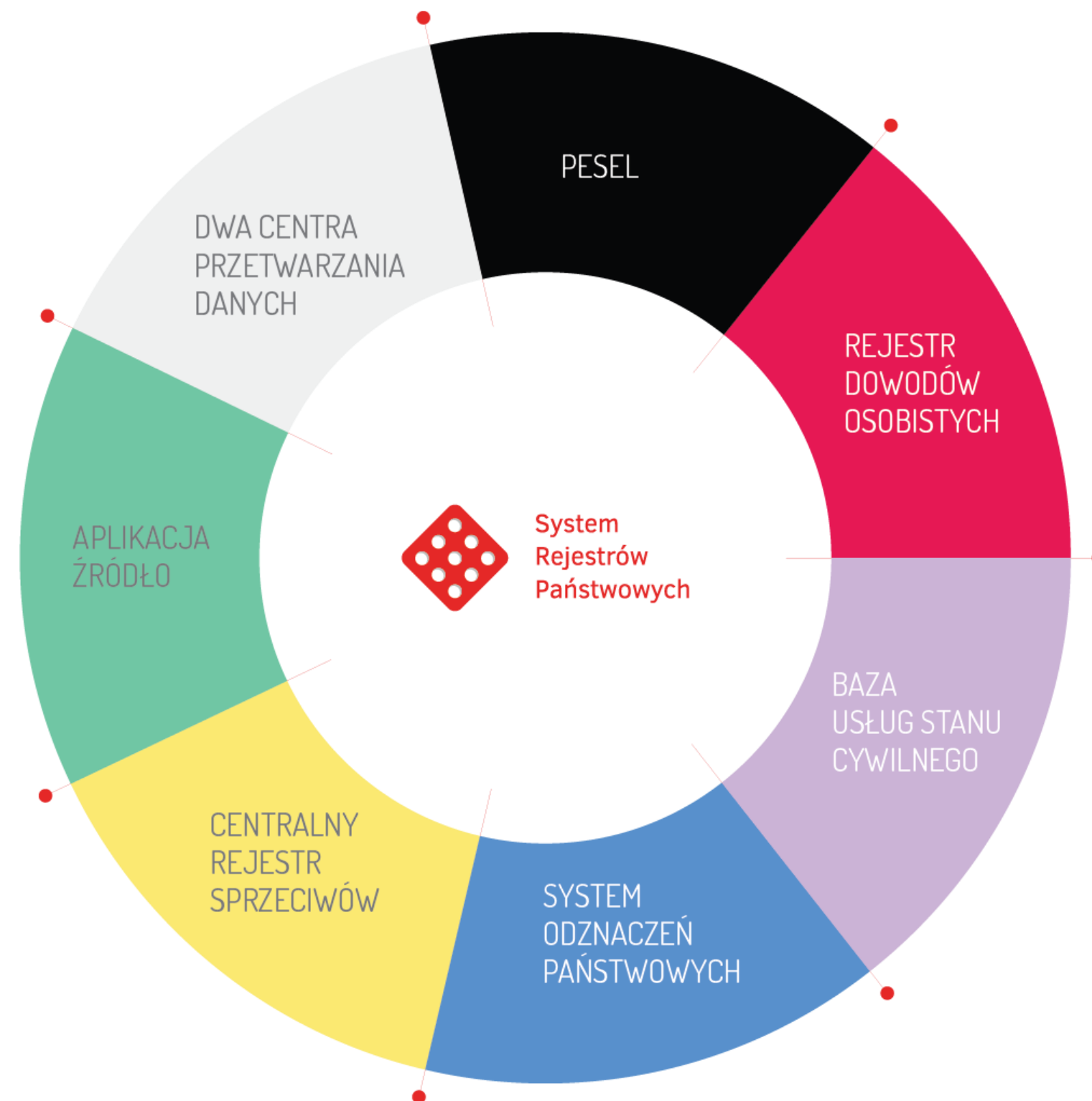
SRP



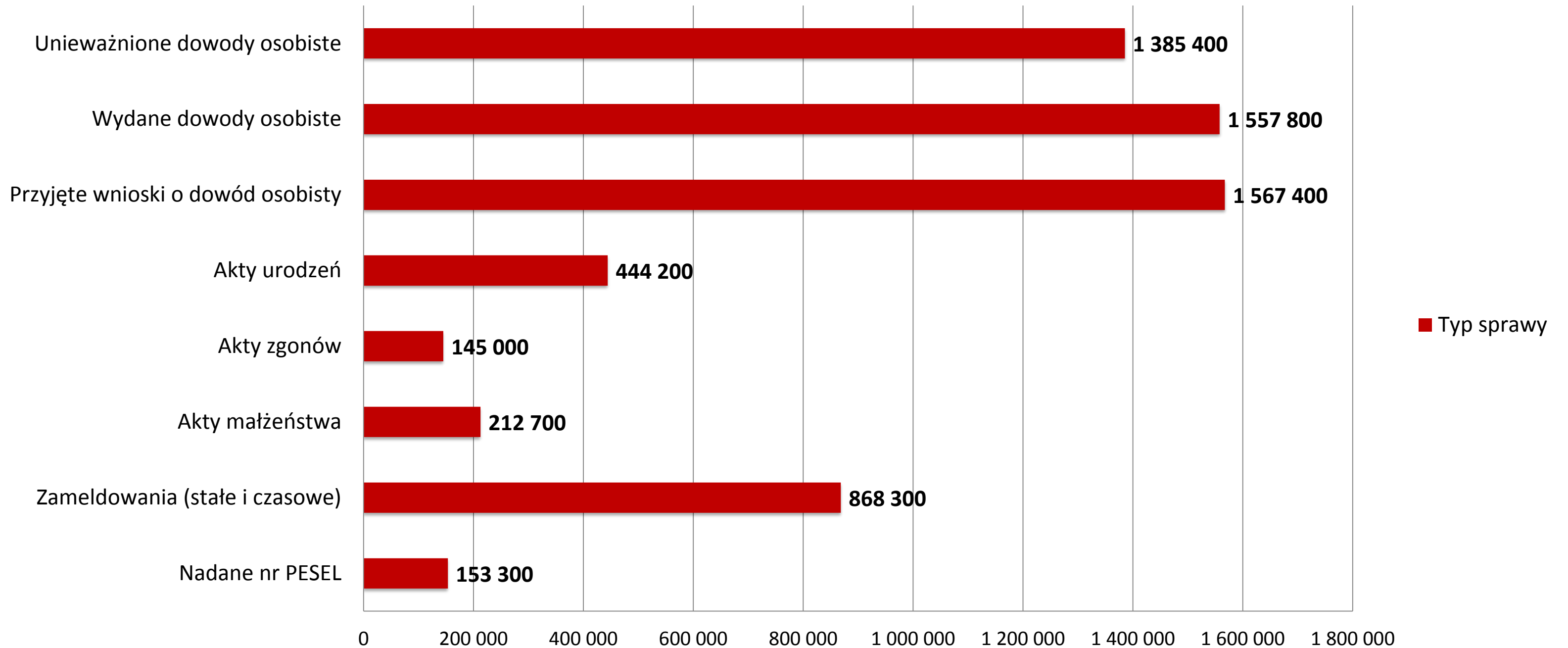
Inne gminy

APLIKACJA ŹRÓDŁO

# System Rejestrów Państwowych to więcej niż ŹRÓDŁO

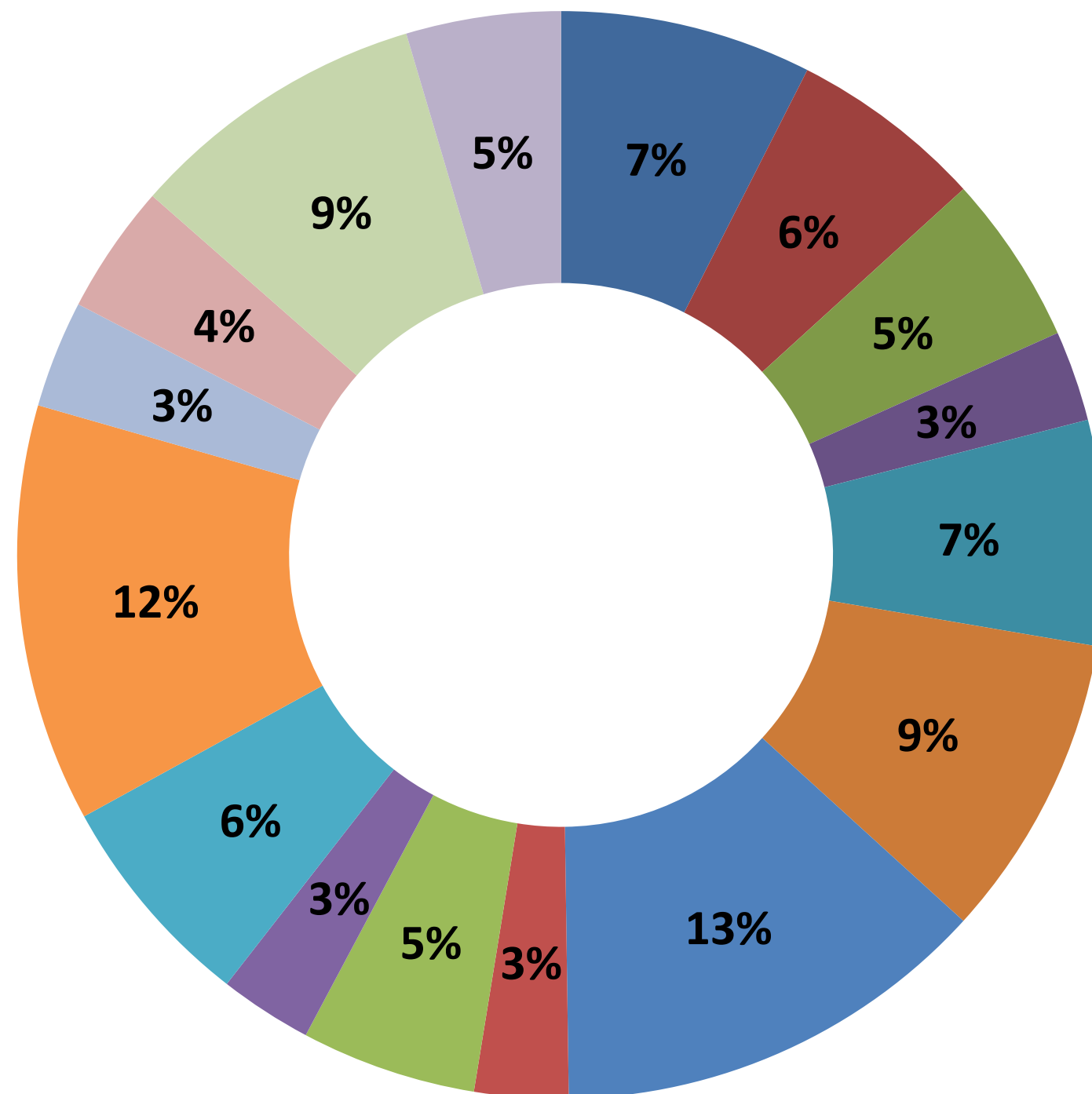


# System Rejestrów Państwowych w liczbach\*

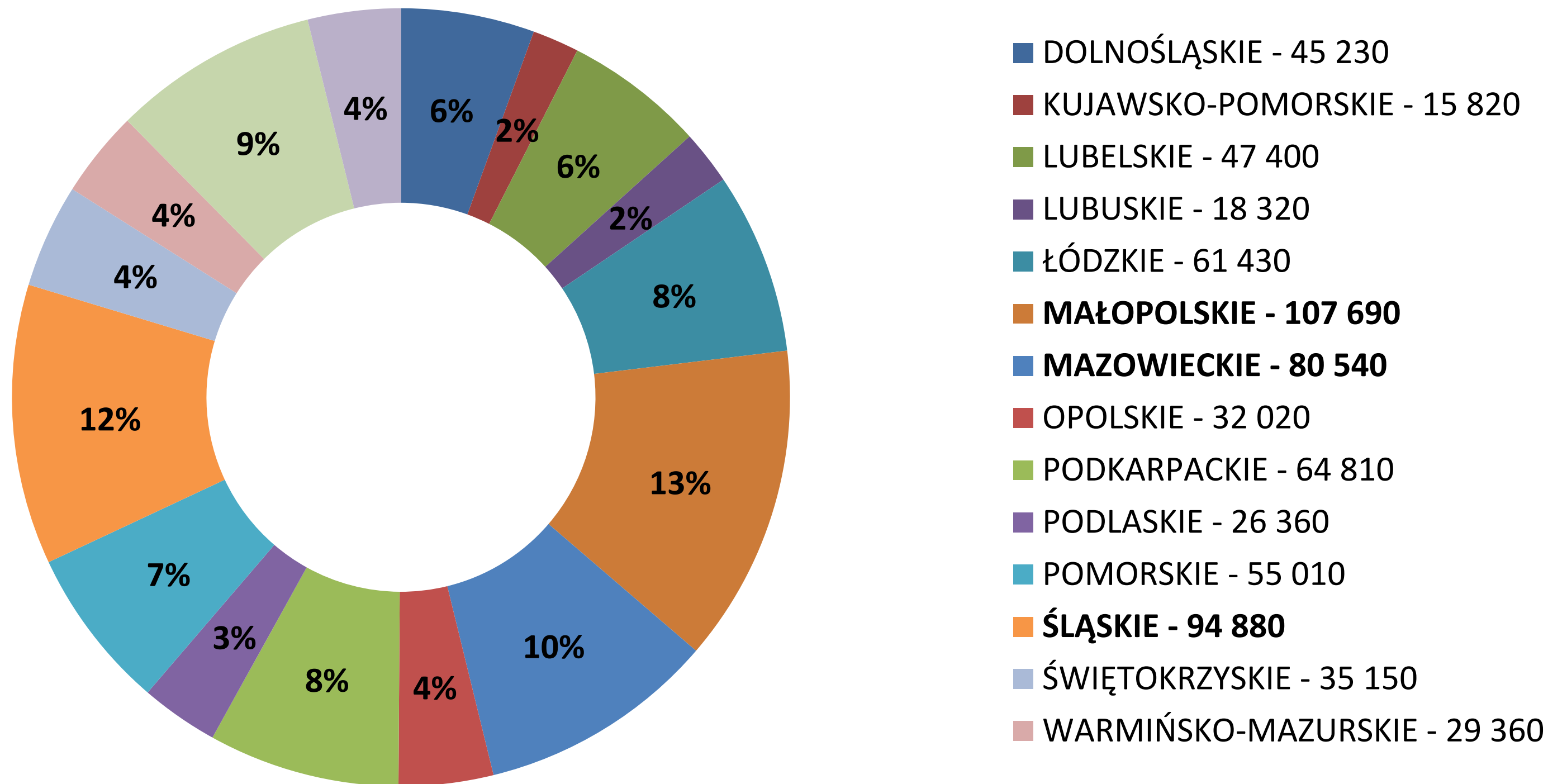




## Liczba spraw w podziale na województwa\*



## Liczba spraw USC w podziale na województwa\*



## W BUSC aktywnych jest **ponad 96%** USC w Polsce\*

LP.	Województwo	Liczba aktywnych USC
1	DOLNOŚLĄSKIE	118
2	KUJAWSKO-POMORSKIE	127
3	LUBELSKIE	186
4	LUBUSKIE	55
5	ŁÓDZKIE	156
6	MAŁOPOLSKIE	172
7	MAZOWIECKIE	278
8	OPOLSKIE	68
9	PODKARPACKIE	146
10	PODLASKIE	101
11	POMORSKIE	104
12	ŚLĄSKIE	160
13	ŚWIĘTOKRZYSKIE	101
14	WARMIŃSKO-MAZURSKIE	97
15	WIELKOPOLSKIE	203
16	ZACHODNIOPOMORSKIE	97
<b>Łączna suma</b>		<b>2 169</b>

\* - gminy, które stworzyły lub zmigrowały do systemu przynajmniej jeden akt stanu cywilnego. Dane na koniec maja 2015 roku

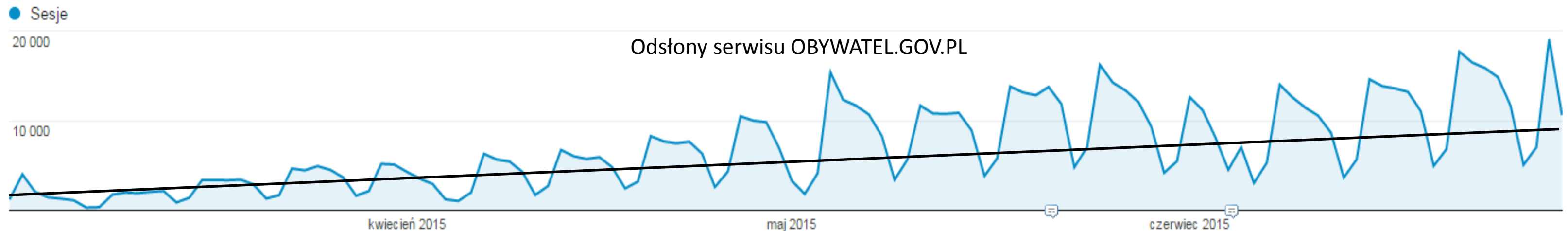
# Obywatel.gov.pl – pierwsze e-usługi SRP\*

Liczba odsłon serwisu: **2 566 230**

Liczba użytkowników odwiedzających stronę: **444 325**

- sprawdzenie danych w rejestrze PESEL: **3 172**
- sprawdzenie informacji w RDO: **3 750**
- sprawdzenie statusu dowodu: **618 480**
- Sprawdzenie, czy dowód jest unieważniony: **4 849**

\* - Stan na 30 czerwca 2015





Ministerstwo  
Spraw Wewnętrznych

Dziękuję za uwagę