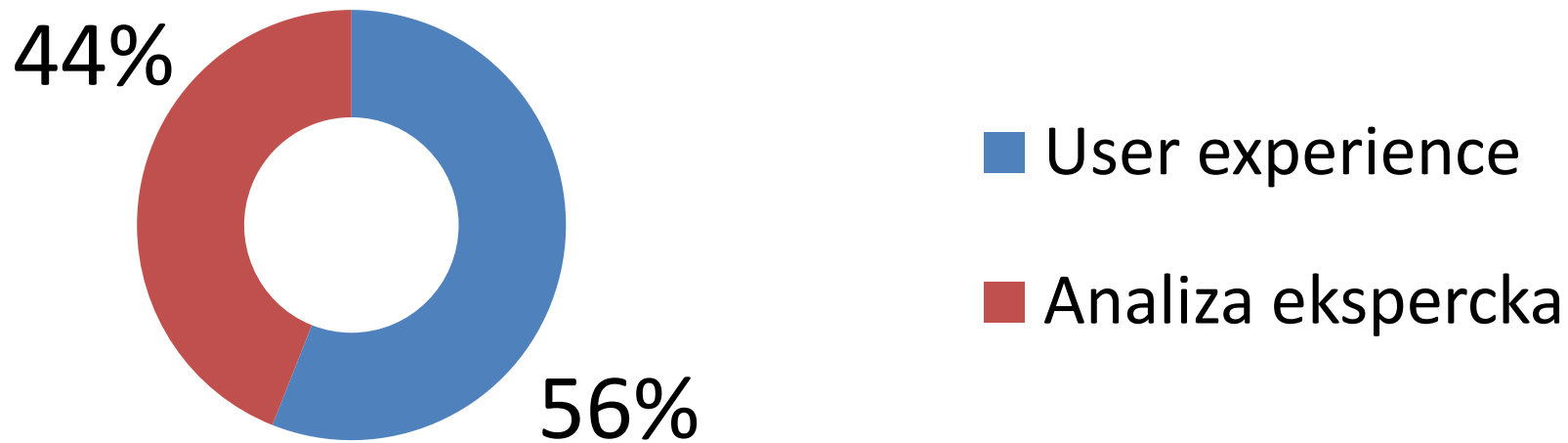


Raport dostępności 2015

17 marca 2015

Powstanie raportu

Wrzesień 2014 – Marzec 2015



Metoda badania

Analiza ekspercka

60% z WCAG 2.0 AA

Badanie z użytkownikami

Ocena kluczowych elementów strony www

Realizacja zadań

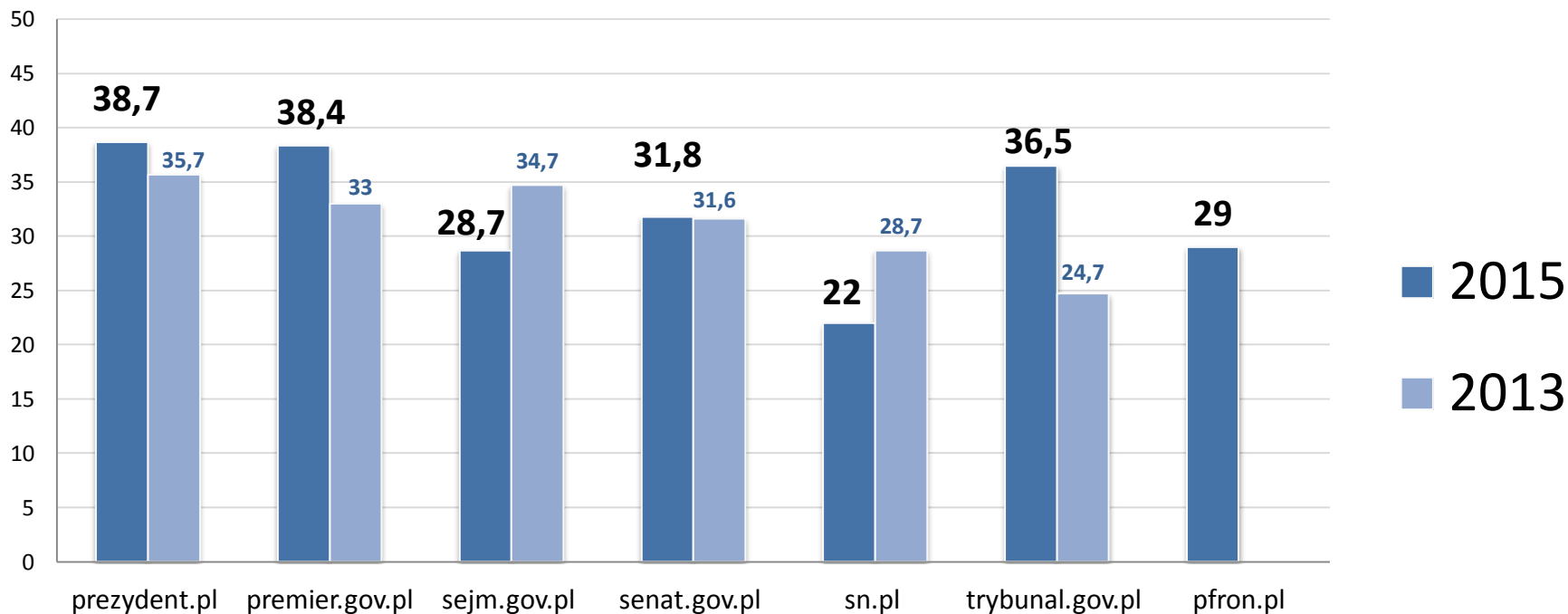
Badane strony

Najważniejsze osoby i instytucje (7 stron)

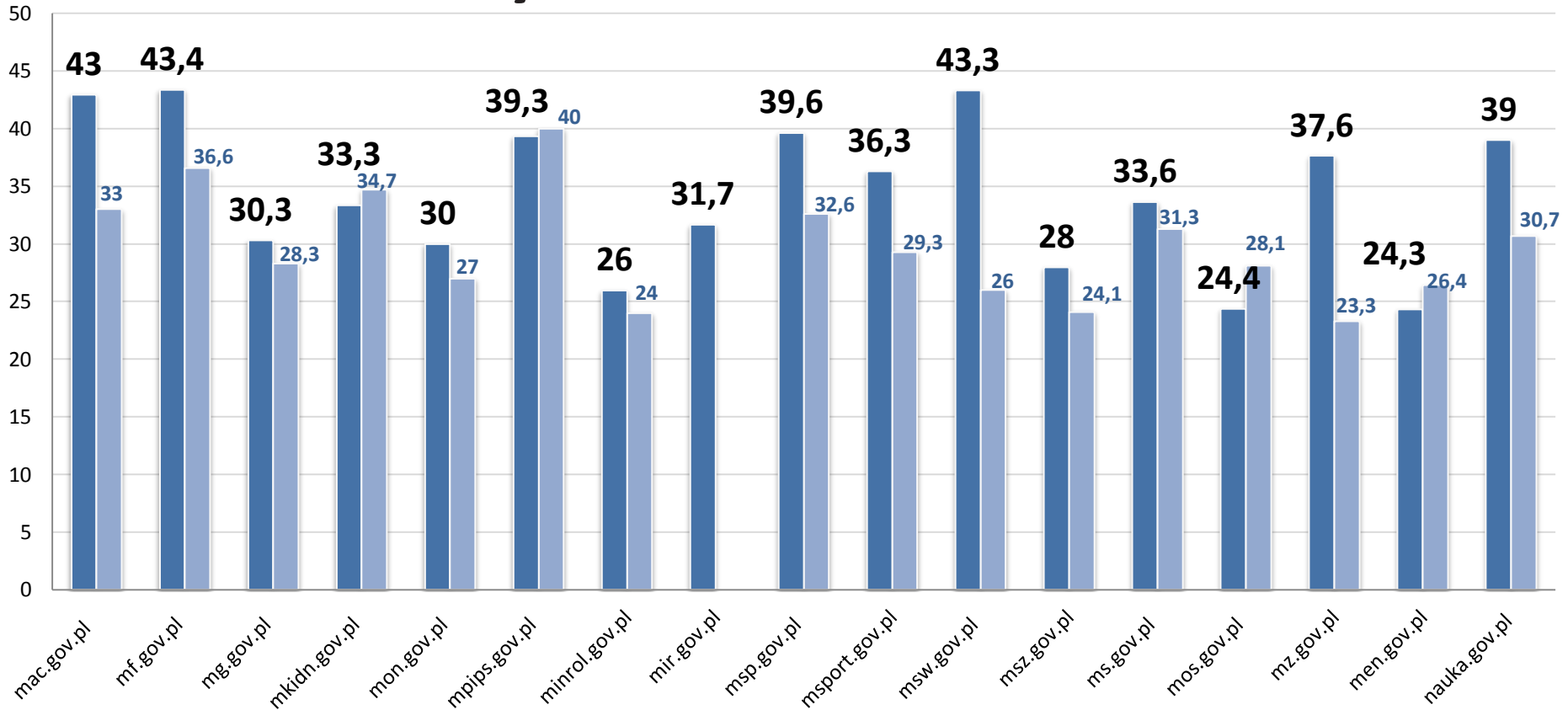
Ministerstwa (17 stron)

Strony resortowe (85 stron)

Wyniki - Najważniejsze osoby i instytucje



Wyniki - Ministerstwa



Wyniki – oceny dobre

Lp.	Adres www	Suma (50)
1	Ministerstwo Finansów mf.gov.pl	43,4
2	Ministerstwo Spraw Wewnętrznych msw.gov.pl	43,3
3	Główny Inspektorat Farmaceutyczny gif.gov.pl	43
4	Ministerstwo Administracji i Cyfryzacji mac.gov.pl	43

Wyniki – oceny dostateczne

Lp.	Adres www	Suma (50)
5	Portal Funduszy Europejskich - funduszeuropejskie.gov.pl	40
6	Ministerstwo Skarbu Państwa - msp.gov.pl	39,6
7	Ministerstwo Pracy i Polityki Społecznej - mpips.gov.pl	39,3
8	Ministerstwo Nauki i Szkolnictwa Wyższego - nauka.gov.pl	39
9	Zielona Linia - zielonalinia.gov.pl	38,7
10	Oficjalna strona Prezydenta RP - prezydent.pl	38,7
11	Kancelaria Prezesa Rady Ministrów - premier.gov.pl	38,4
12	Ministerstwo Zdrowia - mz.gov.pl	37,6
13	Program Operacyjny Innowacyjna Gospodarka - 7poig.mac.gov.pl	37
14	Trybunał Konstytucyjny - trybunal.gov.pl	36,5

Wyniki - Największy przyrost punktowy w stosunku do 2013

Lp.	Adres www	Ocena	Suma	2013	Różnica
1	Główny Inspektorat Farmaceutyczny gif.gov.pl	dobra	43	21,3	21,7
2	Ministerstwo Spraw Wewnętrznych msw.gov.pl	dobra	43,3	26	17,3
3	Ministerstwo Zdrowia mz.gov.pl	dostateczna	37,6	23,3	14,3
4	Trybunał Konstytucyjny trybunal.gov.pl	dostateczna -	36,5	24,7	11,8
5	Centrum Naukowo-Badawcze Ochrony Ppoż. cnbop.pl	niedostateczna	33,5	23,3	10,2
6	Narodowy Fundusz Ochrony Środowiska i Gospodarki Wodnej - nfosigw.gov.pl	niedostateczna	34,8	24,7	10,1
7	Ministerstwo Administracji i Cyfryzacji mac.gov.pl	dobra	43	33	10

Procent dostępności serwisów wybranych podmiotów realizujących zadania publiczne



2013

1,7%



2015



12,8%

Wnioski

- **Znaczny wzrost zainteresowania dostępnością.**
- **Podnoszenie kwalifikacji redaktorów i wykonawców stron.**
- **Kompleksowe podejście do dostępności.**
- **Świadome działania wynikające z przyjętej strategii wdrażania dostępności.**
- **Serwisy internetowe najważniejszych instytucji oraz ministerstw w przeważającej części poprawiły się.**
- **W obszarze stron resortowych nie widać znacznej poprawy.**

Dziękujemy za uwagę

Fundacja Widzialni

